







<p>IDROPULTRICE ACQUA</p> 		<p>codice</p> <p>81434</p>	<p>um</p> <p>NR</p>	<p>pz/cf</p>	<p>marca</p> <p>COMET</p>	<p>art.fornitore</p> <p>90631102</p>	<p>descrizione</p> <p>Ad acqua fredda , L/H 500 con avvolgitubo IDROPULTRICE RS 1300 EXTRA BAR 150</p>
<p>IDROPULTR. T1750</p> 		<p>73343</p> <p>73344</p>	<p>NR</p> <p>NR</p>		<p>COMET</p> <p>COMET</p>	<p>9053100500</p> <p>9053100600</p>	<p>Idro ad acqua fredda, pompa con testata in ottone, dispositivo Easy start, e Total Stop , protezione termica del motore. Modello Extra con avvolgitubo lancia angolata , idrospazzola e tubo mandata da 12 mt. IDROPULTRICE T1750 CLASSIC BAR 150 IDROPULTRICE T1750 EXTRA BAR 150</p>
<p>Idropultrice MERCURY S 1700 Extra</p> 		<p>56304</p>	<p>NR</p>		<p>COMET</p>	<p>9053100200</p>	<p>Ad acqua freddaPressione massima 155 bar Portata massima 540 l/hPotenza assorbita 2.7 KWPeso 19 kgPompa 3 pistoniTestata in ottoneManometroLancia Dotata di dispositivo Total stopDotata di dispositivo Easy startSerbatoio per detergente da 1.8 lCon tub o alt IDROPULTRICE T1800 EXTRA BAR 160</p>