













<p>CHIAVI A CROCE BETA</p> 		<p><b>codice</b> <b>00540</b> <b>00541</b></p>	<p><b>um</b> NR</p>	<p><b>pz/cf</b> 1</p>	<p><b>marca</b> BETA</p>	<p><b>art.fornitore</b> 009790001 009820001</p>	<p><b>descrizione</b> CHIAVI 979 A CROCE MM.17-19-22 - 1/2 CHIAVI 982 A CROCE MM.24-27-32 - 3/4</p>
<p>CHIAVI RESISTORX CON FORO IMPORT</p> 		<p><b>15511</b></p>	<p>NR</p>		<p>VALEX</p>	<p>1460835</p>	<p>Chiavi cromo-vanadio. Finitura satinata. Pezzi 9 T10/T50 CHIAVI R-TORX SERIE PZ.9 1460835</p>
<p>CHIAVI A RULLINO IMPORT</p> 		<p><b>15318</b> <b>15319</b> <b>15320</b></p>	<p>NR NR NR</p>		<p>VALEX VALEX VALEX</p>	<p>1460593 1460691 1460692</p>	<p>Chiave regolabile a rullino in acciaio speciale. Testa cromata lucida. Manico sabbato e cromato opaco. CHIAVI RULLINO CROMATA IMPORT MM 200 CHIAVI RULLINO CROMATA IMPORT MM 250 CHIAVI RULLINO CROMATA IMPORT MM 300</p>
<p>ADATTATORE PER INSERTI WERA</p> 		<p><b>60858</b></p>	<p>NR</p>	<p>5</p>	<p>WERA</p>	<p>4136000</p>	<p>Adattatore per chiavi a bussola attacco esagonale da 1/4 Lunghezza mm 25. Art. 870/1 ADATTATORE INSERTI 1/4 ESAG.X1/4 MASC.25MM 870/1</p>
<p>ADATTATORE PER INSERTI WERA</p> 		<p><b>65877</b></p>	<p>NR</p>	<p>5</p>	<p>WERA</p>	<p>4050205</p>	<p>Adattatore per chiavi a bussola attacco esagonale da 1/4 Lunghezza mm 50. Art. 870/4 ADATTATORE INSERTI 1/4 ESAG.X1/4 MASC.50MM 870/4</p>
<p>SERIE GIRAVITI INTAGLIO PH BANKO PROF</p> 		<p><b>63870</b></p>	<p>NR</p>		<p>BANKO</p>	<p>F99/701</p>	<p>Serie 7 pezzi. ASSORTIMENTO GIRAV.7 PZ. TAGLIO/PH F99/701</p>