












<p>ADATTATORE DA SPINA CEE SCAME</p> 		<p>10753</p>	NR	10	SCAME	610.384	<p>descrizione Adattatore da spina - 2P+T ADATTATORE SEMPL.SP.16A / PR.CEE BLU 610.384*</p>
<p>ADATTATORI IEC 309 SCAME</p> 		<p>10752</p>	NR	10	SCAME	610.380	<p>Adattatori 16 A - ADATTATORE SEMPL.SP.CEE / BIPRESA 610.380*</p>
<p>ADATTATORI SEMPLICI CON SPINA FRANCO-TEDESCA</p> 		<p>32468</p>	NR	50	SCAME	146.361	<p>ADATTATORE SEMPL.SP.SCHUKO / BIPRESA 146.361</p>
<p>ADATTATORI MULTIPLI SERIE BLUELINE SCAME</p> 		<p>10750 44270 10751 10748</p>	NR	25	SCAME	144.457	<p>ADATTATORE SP.10A / 2 PR10.+ PR.SCHUKO BIA 144.457 ADATTATORE SP.10A / 3 PR.10A BIANCO 144.455 ADATTATORE SP.16A / 2 PR.16A + PR.SCHUKO 144.459 ADATTATORE SP.16A / 3 PRESE 16 A BIANCO 144.450</p>
<p>ADATTATORE DA SPINA CEE MOD. FANTON 73.000</p> 		<p>35868</p>	NR	12	FME	73000	<p>Adattatore da spina - 2P+T ADATTATORE SP.16A / PRESA CEE BLU 73000</p>
<p>ADATTATORE SEMPLICE C/SPINA INDUSTRIALE SCAME</p> 		<p>38717</p>	NR	10	SCAME	610.388	<p>Adattatore IP 20 - due posti + terra - 16 A 230 V ADATTATORE SP.CEE / PR.SK/BIP/BIP 610.388</p>