













		codice	um	pz/cf	marca	art.fornitore	descrizione
RASAERBA ELETTRICO ROTAK 32 BOSCH 		53745	NR		BOSCH	0600885B00	Taglio cm 32 Altezza taglio regolabile in 3 posizioni da 20 a 60 mm Cesto da 28 litri Motore elettrico 850 W - Chassis in polipropilene RASAERBA ELETTR. W 850 ROTAK 32
RASAERBA ELETTRICO VERDEN A 		65692	NR		FERCA	LE10100-32C1	Chassis in polipropilene. RASAERBA ELETTR. W 1000 T.CM 32
RASAERBA ELETTRICO 		06083 06084	NR NR		EMAK EMAK	66059008E 66089102A	RASAERBA ELETTR. W 1100 T.33 ABS K35P RASAERBA ELETTR. W 1300 T.38 ABS K40P
RASAERBA ELETTRICO VERDEN A 		67517	NR		FERCA	LE10150-36B3	Chassis in polipropilene. RASAERBA ELETTR. W 1500 T.CM 36
RASAERBA ELETTRICO G 48 PE OLEOMAC 		36676	NR		EMAK	66139011A	Modello G 48 PE Per superfici prato fino a 700 mq. Taglio 46 cm Cesto da 60 litri, altezza del taglio regolabile in continuo da 28 a 75 mm. Motore elettrico da 1600 W Chassis in acciaio Peso 24.9 kg RASAERBA ELETTR. W 1600 T.46 LAM. G48PE
RASAERBA ELETTRICO 		70984	NR		FERCA	LE10160-42C3	RASAERBA ELETTR. W 1600 T.CM 38