













		codice	um	pz/cf	marca	art.fornitore	descrizione
<p>LUCCHETTI RETTANGOLARI IN OTTONE LOGO LINE</p> 		<p><u>58074</u></p> <p><u>57464</u></p> <p><u>57465</u></p> <p><u>57466</u></p>	NR		CISA	<p>1.21610.50.0</p> <p>1.21610.63.0</p> <p>1.21610.70.0</p> <p>1.21610.90.0</p>	<p>Corpo monoblocco ottone smerigliato Arco in acciaio cementato nichelato con testa antistrappo Dotato di due chiavi</p> <p>LUCCHETTO RETT. OTTONE MM.50 LOGO 21610.50</p> <p>LUCCHETTO RETT. OTTONE MM.63 LOGO 21610.63</p> <p>LUCCHETTO RETT. OTTONE MM.70 LOGO 21610.70</p> <p>LUCCHETTO RETT. OTTONE MM.90 LOGO 21610.90</p>
<p>LUCCHETTO TSA 4 COMBIN. PER AMERICA GIALLO</p> 		<p><u>79910</u></p>	NR		VARTA	81152 393 401	LUCCHETTO TSA 4 COMBIN. PER AMERICA GIALLO
<p>LUCCHETTO TSA 4 COMBIN. PER AMERICA ROSSO</p> 		<p><u>79909</u></p>	NR		VARTA	81151 393 401	LUCCHETTO TSA 4 COMBIN. PER AMERICA ROSSO
<p>ANTIFURTO BORDO 6000 ABUS</p> 		<p><u>52933</u></p>	NR		ABUS	6000/75 BLACK	<p>Compatto, cm. 75, barre in acciaio da 5 mm, raccomandato per bici di buon livello, due chiavi in dotazione.</p> <p>ANTIFURTO BORDO 6000/75 ASTE CM.75</p>
<p>ANTIFURTO A CATENA STANDARD K MOD. 1500 60 ABUS</p> 		<p><u>03033</u></p>	NR		ABUS	1500K60 COLOR OPEN	<p>antifurto a catena - in acciaio cementato con guaine in plastica di vari colori - chiusura automatica con chiave tradizionale - diametro catena mm 4 - lunghezza catena cm 60</p> <p>ANTIFURTO CATENA CM 60X4 D ART 1500/60 COLOR</p>
<p>ANTIFURTO A CATENA QUALITY LL MOD. 680/75 ABUS</p> 		<p><u>30095</u></p>	NR		ABUS	680/75LL+URB BLA	<p>antifurto a catena con chiusura in acciaio cementato a maglia tonda da 6 mm - ricoperta da una guaina in plastica e dotata di una chiusura di qualità con chiave reversibile e protezione contro la polvere - supporto con aggancio universale - diam. cat ena m</p> <p>ANTIFURTO CATENA CM 75X6 D ART 680/75 LL</p>