










<b>descrizione</b> LUCCHETTO OTT. ISEO CITY ADITUS MM.90 RETTAN.	<b>pz/cf</b> 6	<b>um</b> NR	<b>codice</b> 77534	<b>marca</b> ISEO	<b>art.fornitore</b> P04090197		LUCCHETTO OTT. ISEO CITY ADITUS MM.90 RETTAN. 
Corpo monoblocco in ottone smerigliatoArco in acciaio carbonitrurato nichelatoDoppio sistema di bloccaggio dell'arcoDotato di due chiavi LUCCHETTO OTT. LOGO MM.20 21010/20 LUCCHETTO OTT. LOGO MM.25 21010/25 LUCCHETTO OTT. LOGO MM.30 21010/30 LUCCHETTO OTT. LOGO MM.40 21010/40 LUCCHETTO OTT. LOGO MM.50 21010/50 LUCCHETTO OTT. LOGO MM.60 21010/60 LUCCHETTO OTT. LOGO MM.70 21010/70 LUCCHETTO OTT. LOGO ARCO LUNGO MM30 21011/30 LUCCHETTO OTT. LOGO ARCO LUNGO MM40 21011/40 LUCCHETTO OTT. LOGO ARCO LUNGO MM50 21011/50	12 12 12 12 6 6 NR 12 12 6	NR NR NR NR NR NR NR NR NR NR NR	03051 03052 03043 03044 03045 03046 03047 03048 03049 03050	CISA CISA CISA CISA CISA CISA CISA CISA CISA CISA CISA	1.21010.20.0 1.21010.25.0 1.21010.30.0 1.21010.40.0 1.21010.50.0 1.21010.60.0 1.21010.70.0 1.21011.30.0 1.21011.40.0 1.21011.50.0		LUCCHETTI OTTONE LOGO CISA 
Corpo monoblocco in ottone smerigliatoArco in acciaio carbonitrurato nichelatoDoppio sistema di bloccaggio dell'arcoProtezione della manomissione brevetto CISA Piastrina in ottone anti grimaldelloDotato di due chiavi LUCCHETTO OTT.ARCO LUNGHISS. MM31 CISA 22011/31 LUCCHETTO OTT.ARCO LUNGHISS. MM41 CISA 22011/41 LUCCHETTO OTT.ARCO LUNGO MM.30 CISA 22011/30 LUCCHETTO OTT.ARCO LUNGO MM.40 CISA 22011/40 LUCCHETTO OTT.ARCO LUNGO MM.50 CISA 22011/50 LUCCHETTO OTT.NORM.MM.25 CISA 22010/25 LUCCHETTO OTT.NORM.MM.30 CISA 22010/30 LUCCHETTO OTT.NORM.MM.40 CISA 22010/40 LUCCHETTO OTT.NORM.MM.50 CISA 22010/50 LUCCHETTO OTT.NORM.MM.60 CISA 22010/60	NR NR 12 12 6 12 12 12 6 6	NR NR NR NR NR NR NR NR NR NR NR	03063 03065 03062 03064 03066 03056 03057 03058 03059 03060	CISA CISA CISA CISA CISA CISA CISA CISA CISA CISA CISA	1.22011.31.0 1.22011.41.0 1.22011.30.0 1.22011.40.0 1.22011.50.0 1.22010.25.0 1.22010.30.0 1.22010.40.0 1.22010.50.0 1.22010.60.0		LUCCHETTI OTTONE CISA 
Corpo monoblocco in acciaio carbonitrurato con trattamento anticorrosivo di nichelatura chimicaArco in acciaio cementato con trattamento di nichelatura chimicaCilindro sostituibile e riciclabilePiastrina di protezione cilindretto in acciaio carbonitrurato LUCCHETTO RETT.ACC.TRATT.MM.66 CISA 28550/66 LUCCHETTO RETT.ACC.TRATT.MM.75 CISA 28550/75 LUCCHETTO RETT.ACC.TRATT.MM.84 CISA 28550/84	NR NR NR	NR NR NR	21066 03071 14573	CISA CISA CISA	1.28550.66.0 1.28550.75.0 1.28550.84.0		LUCCHETTI RETTANGOLARI CISA 
Corpo monoblocco in ottone con camicia in acciaio cementato nichelatoArco in acciaio cementato nichelatoPiastrino di protezione cilindro in acciaio carbonitrurato Dotato di due chiavi LUCCHETTO RETT.INCAMICIATO 65 LOGO 21810.65 LUCCHETTO RETT.INCAMICIATO 80 LOGO 21810.80	NR NR	NR NR	57462 57463	CISA CISA	1.21810.65.0 1.21810.80.0		LUCCHETTI INCAMICIATI LOGO LINE 