











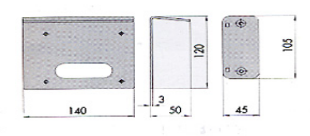






descrizione A POMPA SINGOLA SOLO CILINDRO ESTERNO. DUPLICE INTERNO CON POMOLO. ESTERNO CON CILINDRO DA MM. 50 SERR.SICUREZZA APPL.DEV.1 POMPA POM.CIL.50 910305	pz/cf	um	codice	marca	art.fornitore		SERRATURE DA APPLICARE ISEO 
Scatola e bocchetta in acciaio verniciato bronzo antico metallizzatoScrocco e catenaccio in acciaio nichelatoTirante sul dorsoProtezione al grimaldello della leva scroccoCannotto guida chiave esternoFornita con bocchetta. borchia esterna. 3 chiavi. vi ti di fissaggio, 4 mandate SERR.SICUREZZA D/MAP 4C 4M 3CH60DX 57120/601 SERR.SICUREZZA D/MAP 4C 4M MM60 DX 57152/601 SERR.SICUREZZA D/MAP 4C 4M MM60 SX 57152/602 SERR.SICUREZZA D/MAP 4C 4M/SC.60DX 57125/601 SERR.SICUREZZA D/MAP 4C 4M/SC.60SX 57167/602 SERR.SICUREZZA D/MAP 4C 4M/SCH60DX 57172/601 SERR.SICUREZZA D/MAP 4C 4M/SCH60SX 57130/602						      	SERRATURE DA APPLICARE A CISA DOPPIA MAPPA 
tettucci per serrature serie, 11721 - 11731 - 11761 - 11921, con sottobocchetta e viti in acciaio zincato TETTuccio X SERRAT.11921 07061.00.1 DX TETTuccio X SERRAT.11921 07061.00.2 SX						 	TETTUCCI PER SERRATURE CISA 
Chiavi per cilindri in ottone nichelato. profilo paracentrico. CHIAVE GREZZA 01070.05.1 CHIAVE GREZZA 01070.10.1	10	NR	<u>62866</u>	CISA	1.01070.05.1	 	CHIAVE PER CILINDRI CISA 
Chiave per cilindri a profilo piatto. in ottone nichelato. spessore 2.9 mm. Perni nr. 6. Art CISA 00670.01.0 CHIAVE GREZZA ASIX 00670.01.0	10	NR	<u>62868</u>	CISA	1.00670.01.0		CHIAVE PER CILINDRI CISA 