





		codice	um	pz/cf	marca	art.fornitore	descrizione
SEGA CIRCOLARE MAKITA art 5705 		41507	NR		MAKITA		Sega circolare diam lama mm 190, peso kg 5,7, W 1400. Profondità taglio a 90° mm 0/66, a 45° mm 0/46. SEGA CIRCOLARE D.190 W1400 F/30 5705RK
SEGA CIRCOLARE 		68576	NR		VALEX	1410232	SEGA CIRCOLARE D.190 W 1300 SC191
SEGA MULTIUSO BOSCH art GFZ 16-35 AC 		53070	NR		BOSCH	0601637703	Sega multiuso elettrica W 1600, lunghezza barra 350 mm, sistema SDS per sostituzione lama, ideale anche per tagli dal pieno. Peso kg 5,2. SEGA UNIV. GFZ16-35 AC 0601637703
SEGA GATTUCCIO BOSCH art. PFZ 700 PE 		02313	NR		BOSCH	06033A6000	Sega a gattuccio 710 W, capacità di taglio nel legno mm 195, nell'acciaio mm 20. Peso kg 3,4, regolazione elettronica. SEGA UNIV.GATTUCCIO SET W 900 PSA 900 E
SEGA UNIVERSALE BOSCH art GSA900E 		65019	NR		BOSCH	060164C003	Sega universale W 900, con sistema SDS per cambio lama rapido, profondità di taglio in legno mm 250, nei profilati e tubi metallici mm 20. Peso kg 3,3. SEGA UNIV.GATTUCCIO W 1100 - GSA1100E
SEGATRICE A NASTRO FEMI 780XL PROFESSIONALE 		67363	NR		FEMI	8484321	Capacità di taglio maggiorate D.105 mm, angolo di taglio regolabile da 0° e 45° sinistra, tensionatore lama di partico utilizzo, 850 W, due velocità a commutazione elettronica, funzione antiripristino di sicurezza, taglio senza lubrificazione, dispositivo di blocco arco per un facile trasporto. In dotazione: asta fermo barra regolabile per l'esecuzione dei tagli di serie, kit di ricambio pulizia lama, Lama in dotazione, taglio ferro SV 1335X13X0,65 mm SEGATRICE A NASTRO 780XL 850W TAGLIO Max 105mm